

Tenorukulele

Rahmenbauweise nach

H.Frisch und L.Splettstößer

Projektnummer XIV und XV / 2021

Originalbauplan und Maße unter:

www.guitarfingerstyle.de/Tenorukulele

Mensur 430 mm

Korpus, Decke und Hals: Mahagoniholz,

Einlagen aus Ahornfurnier

Schallocheinlage : Synth. Perlmutter (Perloid)

Kopfplatte und Brücke: Ostindischer Palisander

Randeinlagen: Ipe Lapacho

Deckenbracing: Fichtenholz

Sattel und Stegeinlage: Knochen


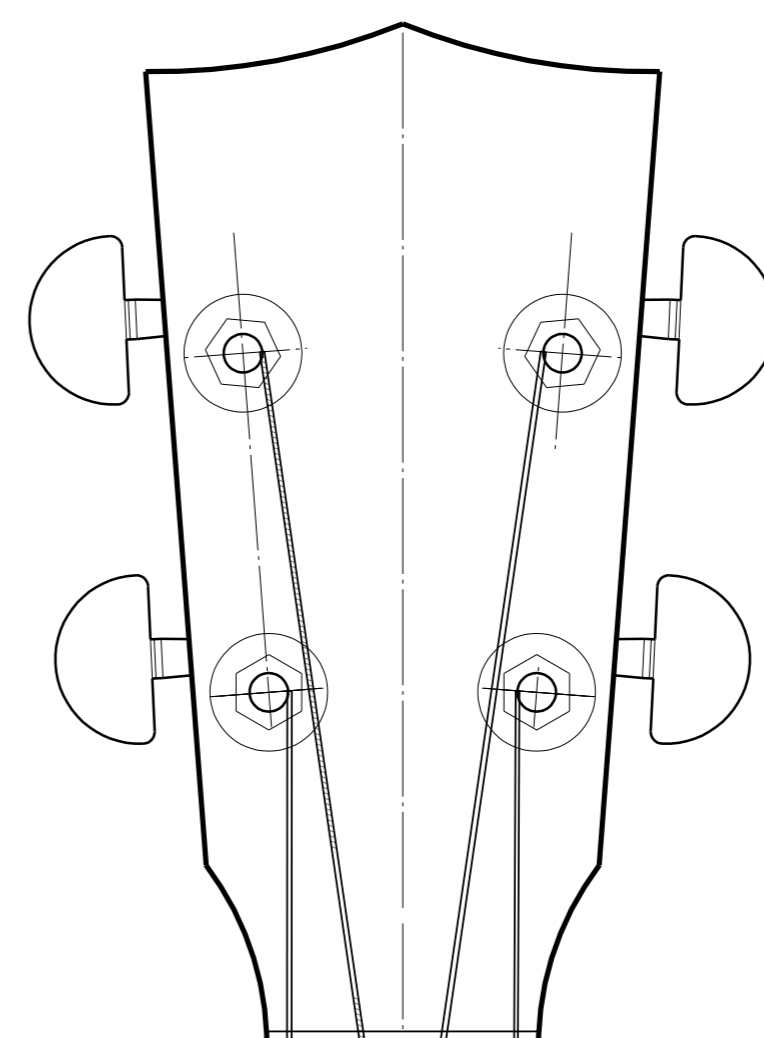
Logoeinlage Kopfplatte: Perlmutter

Pickupsystem: K&K Sound Aloha Twin Ukulele

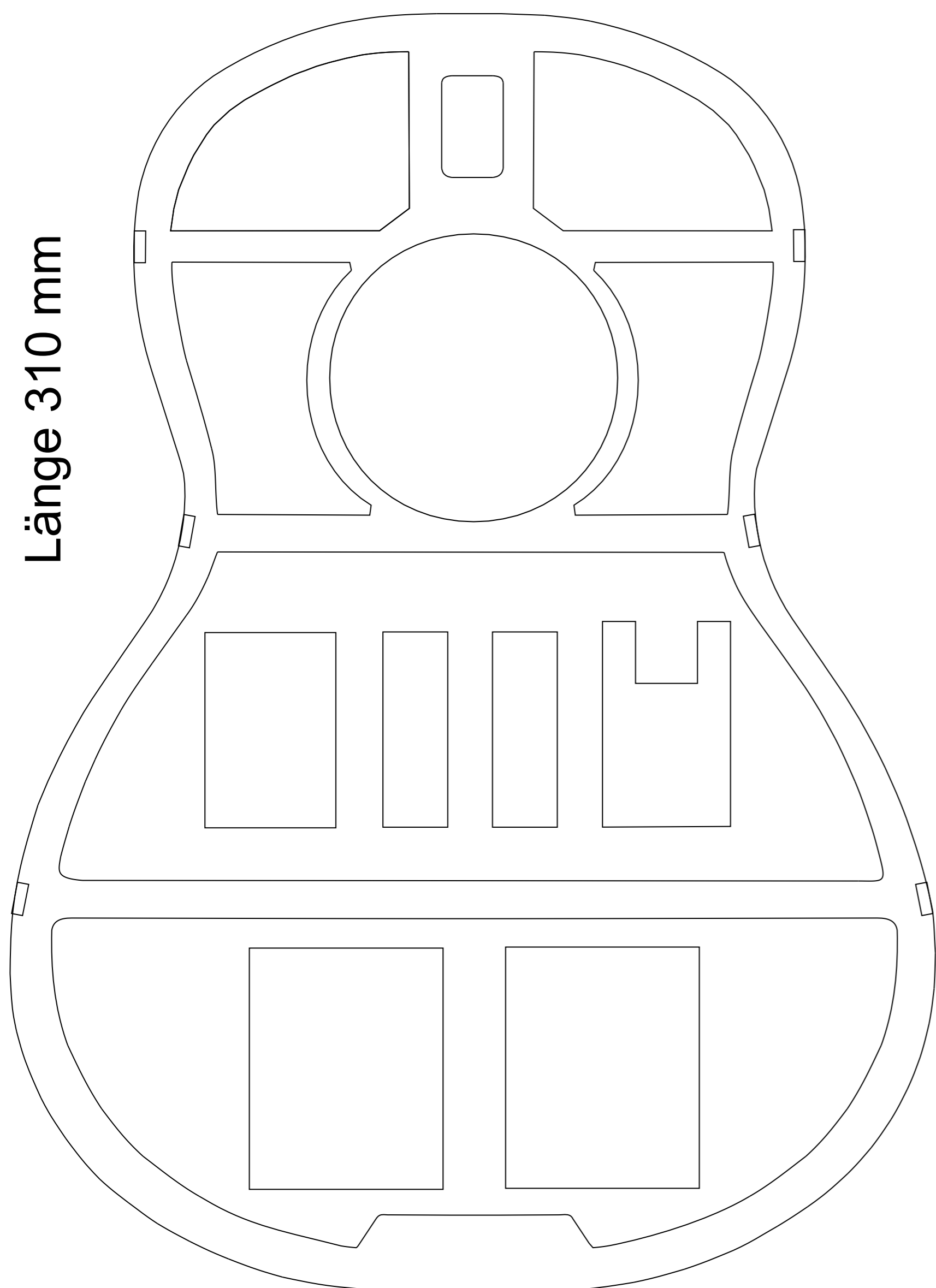
mit Volume Control

Oberfläche: Grundierung mit Schleifgrund,

Lackierung mit NC-Lackspray ansatzlos, seidenmatt



Länge 310 mm



Breite 225 mm